

SPE-850-TBM

ESPECIFICAÇÕES DO SUPORTE

04 Posições Modulares

112 X 190 X 60 mm DIMENSÕES

Plástico de Engenharia MATERIAL

Branco | Cinza | Preto CORES

APLICAÇÃO

MOBILIÁRIO

MÓDULOS *

Plástico de Engenharia MATERIAL

Tomada elétrica 10A e 20A
Conectores de dados e multimídia COMPATÍVEL PARA



* Caixas fornecidas com módulos (equipamentos não incluídos)

SPE-860-TBM

ESPECIFICAÇÕES DO SUPORTE

08 Posições Modulares

120 X 330 X 60 mm DIMENSÕES

Plástico de Engenharia MATERIAL

Branco | Cinza | Preto CORES

APLICAÇÃO

MOBILIÁRIO

MÓDULOS *

Plástico de Engenharia MATERIAL

Tomada elétrica 10A e 20A
Conectores de dados e multimídia COMPATÍVEL PARA



* Caixas fornecidas com módulos (equipamentos não incluídos)

ESPECIFICAÇÕES DA TAMPA



SPE-850-TBM

Basculante

112 x 190 mm

Pintura Eletrostática

Branco

Cinza

Preto

SPE-860-TBM

Basculante

120 x 330 mm

Pintura Eletrostática

Branco

Cinza

Preto

CÓDIGO

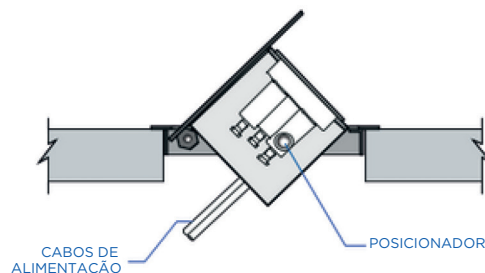
TAMPA

DIMENSÕES

ACABAMENTO

COR(ES)

POSIÇÃO DE TRABALHO



CABOS DE ALIMENTAÇÃO

POSICIONADOR

ESPECIFICAÇÕES DE MONTAGEM

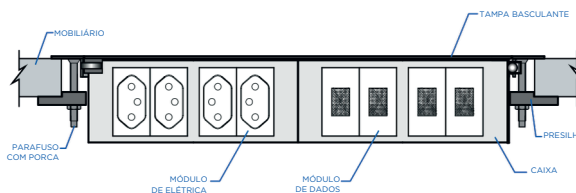
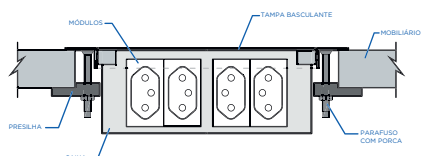
RECORTE NO MOBILIÁRIO

100 x 177 mm

RECORTE NO MOBILIÁRIO

100 x 317 mm

MONTAGEM NO MOBILIÁRIO



SOLUÇÕES PARA MOBILIÁRIO



Rua Maria Ortiz, 174
Campestre Sto. André -SP
11 4428-4050 | 11 2564-5587

11 4428-4050
www.sperone.com.br
speronebr

