

# SPE-2703S

## ESPECIFICAÇÕES DA CAIXA

08

04 (Elétrica)  
04 (Dados)

170 X 180 X 75 mm

DIMENSÕES

Plástico de Engenharia

MATERIAL

Preto

CORES

APLICAÇÃO

CONTRAPISO

PISO MONOLÍTICO



# SPE-2703SD

## ESPECIFICAÇÕES DA CAIXA

CONTÉM

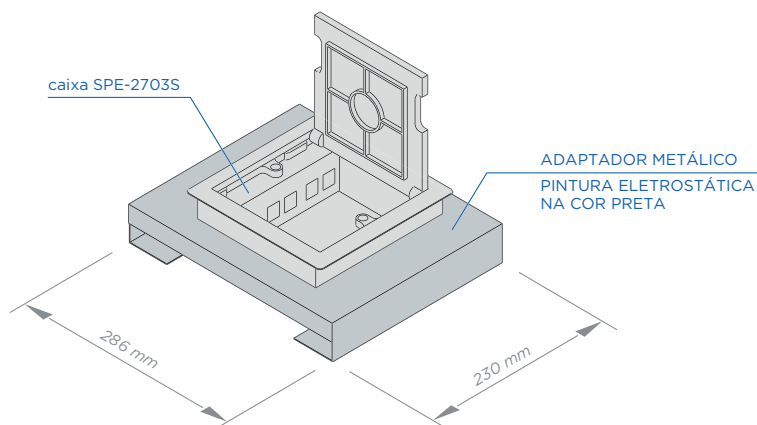
- Adaptador para duto de piso: 4 x 25 x 70 mm

OBESERVAÇÃO


Demais especificações, conforme SPE-2703S.

APLICAÇÃO

CONTRAPISO (duto de piso)



## ESPECIFICAÇÕES DA TAMPA



SPE-2703S	SPE-2703S-TBM	SPE-2703S-TBA	SPE-2703S-TBI	CÓD.
Basculante	Basculante	Basculante	Basculante	TMP.
190 x 190 mm	190 x 190 mm	190 x 190 mm	190 x 190 mm	DIM.
Plástico de Engenharia	Metálico	Alumínio	Aço Inox	MTR.
Preto	Pintura eletrostática	PO (polido)	Escovado	COR(ES)/
Cinza	cinza texturizado	PI (pintura eletrostática)		ACAB.
Lisa	Lisa	2 (Vinílico)	Lisa	TIPO(S)
2 (Vinílico)		5 (Carpete)		
5 (Carpete)		Lisa para - PI		

## ESPECIFICAÇÕES DE MONTAGEM

### RECORTE NO PISO

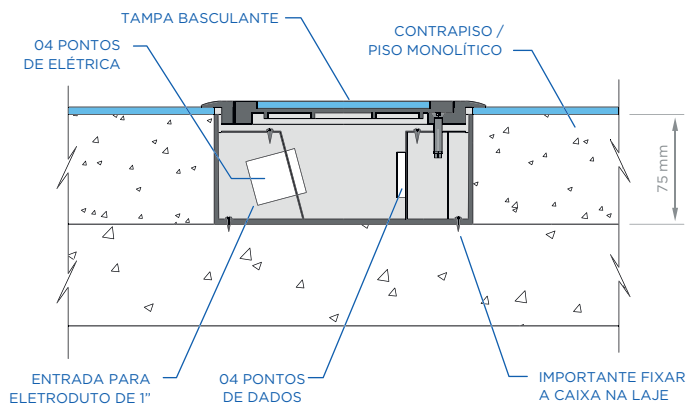
172 x 182 x 75 mm

### INSTALAÇÃO

Aparafusar a caixa na laje.  
Aparafusar a tampa na caixa, após o revestimento do piso

### MONTAGEM NO CONTRAPISO

### MONTAGEM NO PISO MONOLÍTICO



## SOLUÇÕES PARA CONTRAPISO E PISO MONOLÍTICO



Rua Maria Ortiz, 174  
Campestre Sto. André - SP  
11 4428-4050 | 11 2564-5587

11 4428-4050  
www.sperone.com.br  
speronebr

